
Filière BOVIN LAIT



La filière bovine laitière en LOT et GARONNE en 2009.

L'année 2009 aura été marquée par la grève du lait du mois de septembre qui traduisait de manière spectaculaire le désarroi des éleveurs à la suite de la baisse importante et générale du prix du lait.

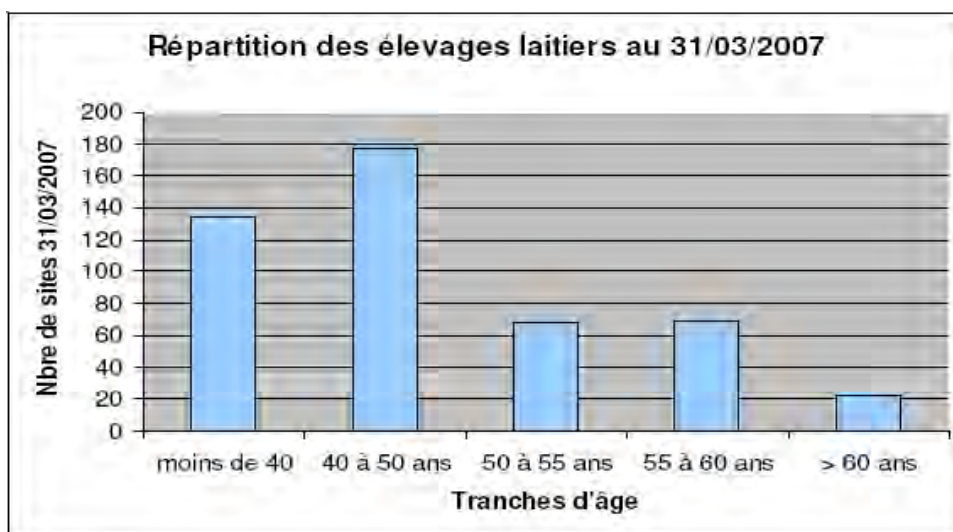
Après avoir, modernisé leurs exploitations, suivi les recommandations des industriels et des pouvoirs publics pour devenir performants au prix de lourds investissements, les producteurs laitiers ont l'impression d'avoir servi de « *variable d'ajustement* » dans cette période de crise. Aujourd'hui, ils attendent que les responsables agricoles nationaux et Européens mettent en place une véritable politique de régulation dont le rôle était jusqu'alors dévolu aux quotas .

Bien sûr, cette situation impacte fortement le revenu des éleveurs du département. Certains s'en sortent mieux que d'autres en privilégiant la maîtrise technique à tous les niveaux et faisant le choix de l'autonomie fourragère et alimentaire.

Cette voie, conjuguée à l'indispensable solidarité dont devront faire preuve tous les producteurs dans les négociations inter-professionnelles à venir, pourrait donner de nouveaux espoirs à toute la filière laitière.

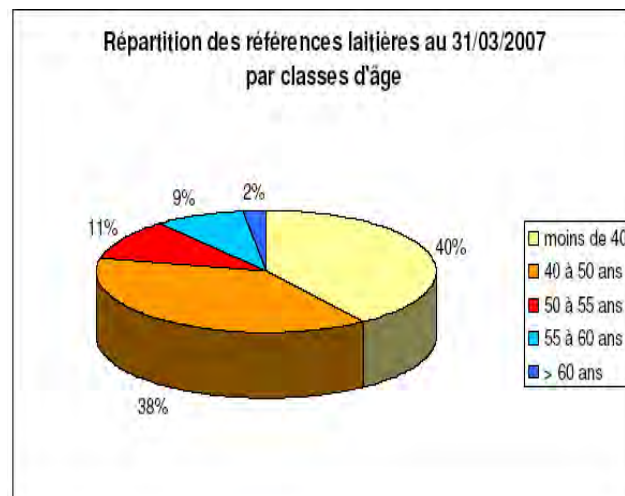
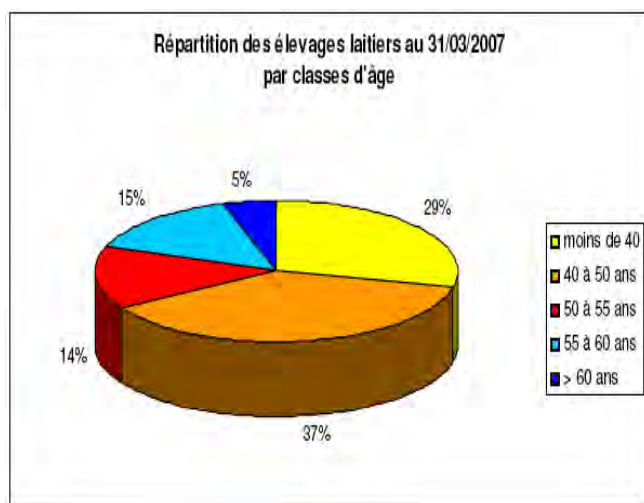
Le Lot et Garonne laitier en quelques chiffres.

Ces données datant de 2007 montrent que la majorité des producteurs sont encore jeunes et performants. Cependant, la majorité d'entre eux s'interrogent sur l'avenir notamment en ce qui concerne les possibilités de reprise ou de succession.



Source DDA 47

En 2007, 66% des éleveurs avaient – de 50 ans. Leurs références laitières représentaient 78% du volume départemental, soit 98 656 072 litres.



- Nombre d'exploitations : 394 au 31/12/2009
- Collecte réalisée : 112 103 985 litres (⚡ de 8.8%)
- Quota départemental : 126 482 143 litres (soit 318 595 litres/exploitation)
- Nombre de vaches laitières : 17 040
- Surface toujours en herbe : 27 695 Ha (Total SAU 47--> 299 320 Ha)
- Chiffre d'affaires : 29.8 millions d'euros.(chute de 17.6 % / à 2008)

Répartition de la collecte

Campagne laitière 2008-2009

	Nombre	Livraisons	% produit
Groupe sodiaal	135	35669000	77 %
GIE Sud Lait	40	11194560	78 %
Leche Pascual	48	13479000	78%
Lactalis	49	12537000	99 %
Fromarsac + F.des Chaumes	95	20837000	79 %
Laiterie de Broc	27	5932500	72 %
TOTAL	397	99649060	78.7 %

Tous les industriels du lait, coopération comprise, sont présents en Lot et garonne.

- La collecte est assurée par 4 groupes importants :- La coopérative *SODIAAL*, ex *Tempé-lait* bien implantée en Lot et Garonne accompagnée par 3 laiteries privées, *Lactalis*, *Bongrain* (fromagerie des chaumes) et *Leche Pascual*,
- La laiterie *Ladhuie* qui appartient à *Lactalis*, transforme le lait dans le département,
- La *fromagerie de Broc* (+ 6 producteurs) et la laiterie de la *Lémance* complètent le panel en valorisant, elles aussi le lait collecté dans le département.

Vente directe :

- Références 773 882 litres.

Principaux résultats du contrôle laitier au 31/03/2010 :

- Nombre d'adhérents : 237
- Nombre de vaches contrôlées : 12 898 V.L. (54.4VL/élevage)
- Lait/VL/an : 8 072 litres
- T.B moyen : 39.7
- T.P moyen : 31.6
- Concentrés/V.L : 1 717 kg.

Localisation de la production :

- La plupart des exploitations laitières se trouvent dans la région des coteaux nord et sur la frange du Périgord noir. Quelques concentrations subsistent en pays de Serres.
- **Communes du département ayant des références supérieures à 2 000 000 litres :**

Monflanquin, Montagnac/lede, Ste Eutrope de Born, Montaut, Tourliac, Saint Front/Lémance, Monbahus, Montignac de Lauzun, Lévigac de Guyenne et Dolmayrac.

Les systèmes de production les plus communs :

Une grande majorité est constituée d'exploitations à dominante « polyculture élevage. » cependant on trouve 3 systèmes dominants cités par ordre d'importance :

1. **Lait + grandes cultures** (céréales, oléo-protéagineux) avec ou sans irrigation. C'est dans ce cas que l'on rencontre les ateliers de plus de 300 000 litres avec 50 ou 60% de maïs dans la ration.
2. **Lait + cultures spécialisées** (pruniers d'ente, cultures sous contrat) + grandes cultures le plus souvent avec irrigation sur les cultures spéciales et le maïs.
3. **Mono production laitière** avec ou sans irrigation.
- 4.

On rencontre également quelques systèmes avec une autre production animale. (Bovins à viande essentiellement).

Par ailleurs, certains producteurs dont le quota s'est accru et la main d'œuvre raréfiée, sont attirés par la ration sèche afin de limiter le travail ou parce qu'ils sont dans l'impossibilité d'agrandir la S.A.U.

Aujourd'hui, ce choix peut s'avérer très hasardeux en terme de rentabilité.

La place des fourrages dans les systèmes de production du département :

- Le maïs ensilage reste le pivot du système fourrager type dans le département .



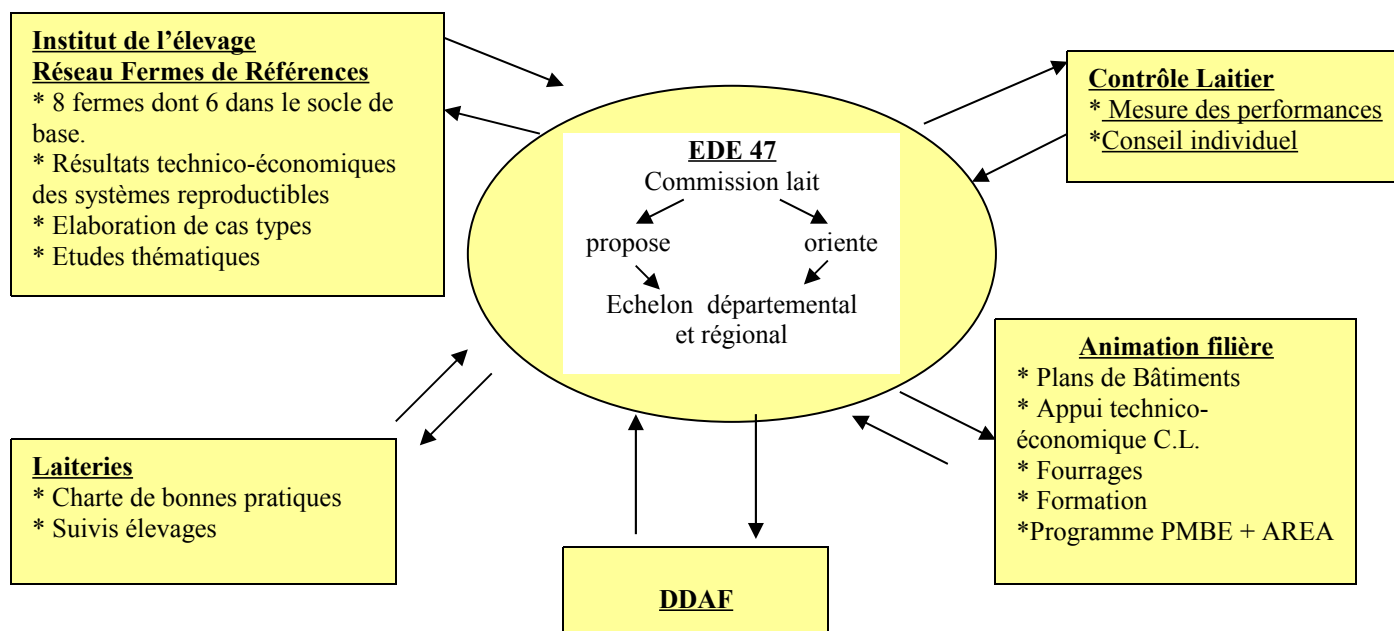
Dans une grande majorité de cas , il représente entre 50 et 70% de la ration de base des animaux en production.

- Les prairies temporaires et naturelles ont été un peu négligées ces dernières années.

Pourtant, elles sont le complément idéal du maïs notamment pour les génisses (pâturage) ou pour les vaches laitières sous forme de foin en particulier

De plus, elles peuvent générer des économies d'intrants importantes.

Organisation de la filière bovins lait en Lot et Garonne



Animation :

Essentiellement, elle se décline en 2 parties. La première est dédiée à l'animation générale ou le conseiller s'attache à répondre à toutes les demandes en matière de projets, de fourrages, d'informations et de formation. La seconde est liée au contrôle laitier ou le technicien est chargé d'appuyer l'équipe du contrôle laitier et d'intervenir dans les élevages pour accompagner les projets et résoudre les problèmes spécifiques à l'atelier laitier.

Constats et prospectives :

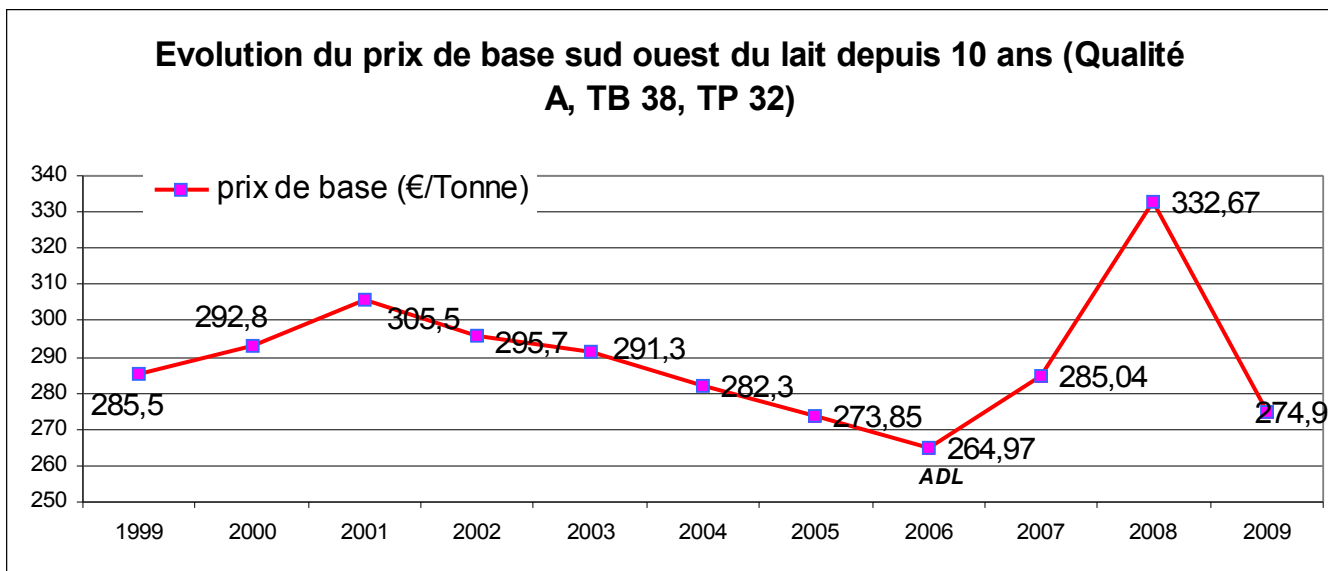
Depuis 4 ans, à l'instar du sud ouest, le département ne produit pas son quota. Certes, la restructuration explique en partie cette situation mais d'autres paramètres sont à prendre en considérations :- Prix du lait trop bas, réglementation complexe, installations rares et difficiles, crise des vocations, exploitations rares et chères. .

SANS LES AIDES PAC , PEU OU PAS DE REVENU

Dans nos systèmes de production, l'historique des exploitations (quota, pourcentage de maïs ensilage et de cultures primées), influence grandement le revenu grâce aux D.P.U qui s'y rattachent.

Le prix du lait a baissé de 21% en 2009.

Après 2 années d'augmentation du prix de base, la tendance s'est complètement inversée en 2009 pour se traduire par une chute de **21%**.



Atouts de la filière:

Les grands groupes industriels sont représentés au niveau de la collecte et la situation géographique du sud ouest, proche de grands centres urbains est intéressante. La proximité de l'Espagne est un atout supplémentaire.

Les références moyennes sont parmi les plus élevées du sud ouest.

Les systèmes fourragers sont performants et souvent sécurisés par l'irrigation .

Le parc bâtiments est en partie modernisé et assez bien adapté aux besoins de production.

Enfin, les éleveurs du département sont encore jeunes, très professionnels et dynamiques.

Mais :

La densité laitière est devenue très insuffisante dans le sud du département.

La plupart des éleveurs hésitent à adopter des solutions collectives. (Association, travail en Cuma, groupement d'employeurs)

Dans certains cas, la productivité du travail est insuffisante à cause du manque d'équipements.

L'autonomie fourragère et alimentaire doit être améliorée car beaucoup d'exploitations sont très dépendantes d'achats extérieurs coûteux.

Voies à explorer pour que la filière laitière reste attractive et relève les défis de demain :

- Rendre le métier plus attractif en organisant un plan de relance régional pour limiter les arrêts de production.
- Faciliter les regroupements et la restructuration dans un cadre à redéfinir.
- Travailler sur l'autonomie fourragère, la réduction des charges, les économies d'énergie et les énergies nouvelles.
- Réfléchir autrement à l'emploi salarial et à l'installation des jeunes pour susciter des vocations.
- Définir des voies de développement cohérentes et durables pour nos territoires ruraux.

Les marges brutes des exploitations du réseau en 2008- 2009 :

Il s'agit de systèmes reproductibles qui caractérisent les exploitations d'avenir du Lot et Garonne.

Caractéristiques moyennes du groupe								
Effectif	Lait Prod	527 365 l	SFP	55 ha	dont maïs	25 ha	Moy. éco	7 828 l
6	Nb vaches	67	UGB Lait	104,8	% UGB génisses	29,3	Concentré/VL	1 769 Kg (226 g/l)

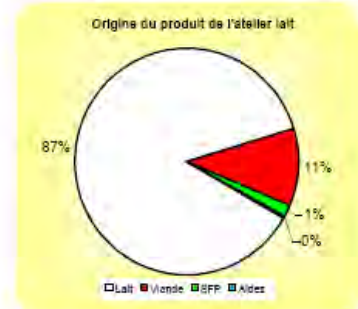
PRODUITS (en €/1000 l)

	Mini	Moyenne	Maxi
Lait livré en laiterie	302,8 €	333,6 €	362,8 €
Lait autoconsommé	6,9 €	0,7 €	1,0 €
Lait consommé par les veaux	0,4 €	10,0 €	14,6 €
Vente directe	0,0 €	0,0 €	0,0 €
Vente d'animaux	17,6 €	40,0 €	97,0 €
achat d'animaux	2,9 €	0,5 €	0,0 €
variation d'inventaire	-4,7 €	3,7 €	21,0 €
variation de stock de fourrage	-10,2 €	1,5 €	19,3 €
vente de fourrage	0,0 €	0,0 €	0,0 €
aides PAC couplées	3,1 €	4,2 €	5,5 €
Aides : PAB, GDS, Génétique, Concours...	0,0 €	1,6 €	6,8 €

Produit de l'atelier / 1000 l
395,7 €

Prix moyens

Lait laiterie	348,9 €
Réformes	783 €
Veaux	164 €



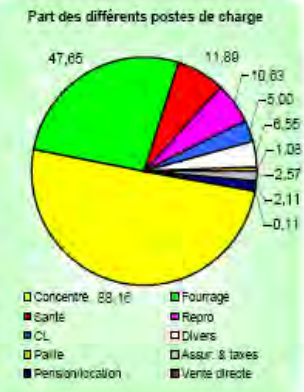
CHARGES OPERATIONNELLES

	Mini	Moyenne	Maxi
Concentré + Co-produits achetés	16,5 €	57,7 €	83,5 €
dont consommé par les génisses	1,4 €	6,3 €	12,2 €
Concentré prélevé	0,0 €	9,1 €	28,8 €
dont consommé par les génisses	0,0 €	1,3 €	4,1 €
CMV	4,7 €	10,3 €	15,4 €
Lait	6,9 €	11,1 €	17,3 €
dont prélevé	6,8 €	10,0 €	14,6 €
Fourrage acheté	0,0 €	0,7 €	4,0 €
Coût de la SFP	34,0 €	47,0 €	67,2 €
dont engrais	6,6 €	16,0 €	25,2 €
dont frais de récolte	7,4 €	14,7 €	25,1 €
Frais de santé (vétô, hygiène de traite, additifs, GDS)	7,8 €	11,9 €	17,2 €
Reproduction	4,9 €	10,6 €	16,0 €
Contrôle laitier	4,0 €	5,0 €	7,4 €
Frais divers d'élevage et autres charges	1,0 €	6,6 €	9,6 €
Paille (achetée et prélevée)	0,0 €	1,1 €	3,3 €
Assurances et taxes	0,0 €	2,6 €	11,5 €
Pension et/ou location	0,0 €	2,1 €	4,1 €
Transformation et/ou commercialisation	0,0 €	0,1 €	0,5 €

Charges opérationnelles /1000l
175,8 €

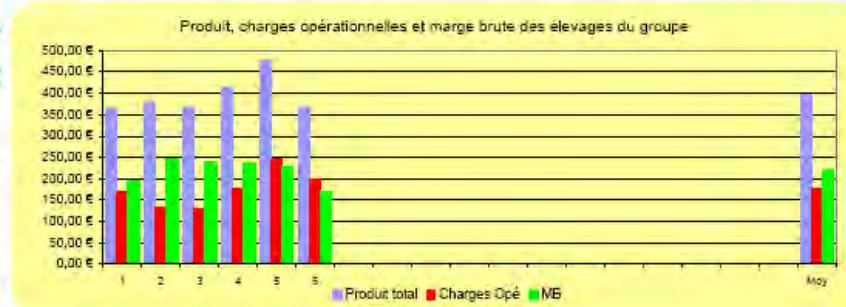
Prix moyens

[C] acheté VL	318,4 €
Minéraux	1 011,6 €
Poudre de lait	1 762,0 €
Paille	19,9 €



Marge brute / 1000 litres
220,0 €

Mini	167,8 €
Maxi	247,2 €





Les coûts de production de l'atelier bovin lait en 2008-2009

Pour calculer et comparer les coûts de production, des conventions ont été adoptées par l'Institut de l'Élevage.

Une méthodologie a été mise au point. Elle s'applique à l'ensemble des exploitations spécialisées ou associées à d'autres productions.

Ainsi, les **charges courantes** regroupent les charges opérationnelles et structurelles affectables à l'atelier laitier.

Les **charges supplétives** sont évaluées pour permettre la rémunération des facteurs de production.

Les **amortissements** comptabilisent les investissements récents liés à l'atelier laitier.

Les résultats présentés sont ceux des éleveurs du réseau références départemental pour une période allant du 01 avril 2008 AU 31 MARS 2009.

Campagne : 2008-2009

(en € / 1000 litres de lait vendus)	1	2	3	4	5	6	Moyenne 47	7 †1
Coût de production total atelier	428 €	477 €	411 €	651 €	412 €	411 €	465 €	428 €
> Charges courantes	216 €	284 €	216 €	385 €	266 €	273 €	274 €	251 €
Approvisionnement des animaux	52 €	82 €	40 €	124 €	122 €	96 €	86 €	78 €
Concentrés et minéraux	52 €	82 €	40 €	120 €	122 €	96 €	85 €	78 €
Achats de fourrages	0 €	0 €	0 €	4 €	0 €	0 €	1 €	0 €
Approvisionnement des surfaces	32 €	40 €	38 €	45 €	22 €	32 €	35 €	33 €
Engrais et amendements	19 €	18 €	17 €	23 €	10 €	11 €	16 €	15 €
Semences	6 €	8 €	6 €	12 €	6 €	10 €	8 €	7 €
Autres charges végétales	8 €	15 €	15 €	10 €	6 €	12 €	11 €	11 €
Frais d'élevage	35 €	30 €	32 €	66 €	48 €	37 €	41 €	37 €
Frais véto	8 €	12 €	11 €	15 €	18 €	10 €	12 €	12 €
Autres frais d'élevage	27 €	18 €	22 €	51 €	30 €	27 €	29 €	25 €
Achats d'animaux	0 €	0 €	3 €	0 €	0 €	0 €	0 €	1 €
Mécanisation [hors amortissements]	34 €	43 €	36 €	77 €	41 €	38 €	45 €	38 €
Travaux par tiers	10 €	18 €	13 €	27 €	21 €	14 €	17 €	15 €
Carburants et lubrifiants	14 €	9 €	12 €	19 €	10 €	13 €	13 €	12 €
Entretien du matériel	7 €	15 €	10 €	17 €	8 €	10 €	11 €	10 €
Achat petit matériel et divers matériel	3 €	1 €	2 €	15 €	0 €	1 €	4 €	2 €
Bâtiments [hors amortissements]	26 €	14 €	12 €	10 €	12 €	20 €	16 €	17 €
Eau	18 €	4 €	3 €	0 €	6 €	6 €	6 €	8 €
Electricité et gaz	5 €	6 €	9 €	9 €	4 €	13 €	8 €	7 €
Entretien du bâtiment	2 €	4 €	0 €	1 €	2 €	1 €	2 €	2 €
Frais généraux	37 €	75 €	54 €	62 €	20 €	50 €	50 €	47 €
Frais divers de gestion	21 €	16 €	18 €	34 €	12 €	18 €	20 €	17 €
Fermage et frais du foncier	15 €	10 €	21 €	17 €	3 €	11 €	13 €	12 €
Salaires et charges salariales	0 €	46 €	0 €	0 €	0 €	6 €	9 €	10 €
Frais financiers	2 €	3 €	15 €	12 €	6 €	15 €	9 €	8 €
> Amortissements	43 €	60 €	63 €	140 €	58 €	60 €	71 €	57 €
Matériel	20 €	57 €	40 €	57 €	35 €	44 €	42 €	39 €
Bâtiments	24 €	3 €	24 €	83 €	23 €	15 €	29 €	18 €
> Charges supplétives	168 €	75 €	132 €	126 €	88 €	79 €	111 €	108 €
Rémunération des terres en propriété	0 €	16 €	22 €	10 €	0 €	0 €	8 €	8 €
Rémunération du capital propre	15 €	11 €	9 €	26 €	9 €	9 €	13 €	11 €
Rémunération forfaitaire du travail non salarié	153 €	106 €	100 €	91 €	79 €	70 €	100 €	102 €
<i>dont MSA exploitants</i>	15 €	58 €	21 €	22 €	15 €	25 €	26 €	27 €
Produit de l'atelier	422 €	415 €	441 €	541 €	416 €	442 €	446 €	427 €
Lait vendu	348 €	313 €	349 €	384 €	349 €	351 €	349 €	342 €
Viande et autres produits de l'atelier	27 €	49 €	35 €	98 €	38 €	39 €	48 €	38 €
Aides couplées	8 €	7 €	9 €	7 €	6 €	13 €	8 €	9 €
Aides du 2° Pilier	0 €	0 €	0 €	0 €	0 €	0 €	0 €	0 €
Aides découplées	39 €	47 €	47 €	52 €	24 €	39 €	41 €	39 €
Rémunération du travail consacré à l'atelier								
Rémunération réelle du travail non salarié [€ / 1000 lit]	154 €	44 €	130 €	-19 €	82 €	101 €	82 €	102 €
Soit, en nombre de SMIC net annuel par UMO non salariée	1,54	-0,43	2,06	-0,90	1,58	2,52	1,06	1,45
Nombre d'UMO totales consacrées à l'atelier laitier	3,2	2,7	1,9	1,0	1,8	2,1	2,1	2,3
Lait vendu par UMO affectée à l'atelier (x 1000 litres]	132,8	254,6	231,7	265,7	284,1	324,5	248,9	245,5

* nouvelle ferme (résultats 2009)

Prix du lait nécessaire pour rémunérer ...								
1- toutes les charges sauf le travail des exploitants (UMO)	218 €	274 €	229 €	412 €	274 €	256 €	277€	250 €
2 - toutes les charges + le travail des exploitant à 1,5 SMIC / UMO ns	356 €	322 €	314 €	481 €	344 €	310 €	355 €	329 €

EN 2009, UN PRIX DU LAIT INSUFFISANT POUR COUVRIR LES CHARGES.

**Avec le niveau de charges calculé selon l'indice Ipampa , le prix du lait devrait être de 295 €/1000 L. pour couvrir toutes les charges dans nos systèmes de production .
Il faudrait un prix voisin de 380 €/1000L. pour espérer une rémunération de 1,5 SMIC**

PUBLICATIONS DISPONIBLES :

Les réseaux de références génèrent des publications qui sont à votre disposition sur le site Internet de la Chambre d'Agriculture, elles sont issues des thèmes étudiés des réseaux de référence Aquitain et Midi Pyrénées et parmi elles citons :

- ⇒ Les coûts de production du lait,
- ⇒ La production laitière en Lot et Garonne,
- ⇒ Des cas types pour préparer l'avenir,
- ⇒ Enquête mécanisation en 2008,
- ⇒ Les consommations en énergie des exploitations laitières (synthèse),
- ⇒ Les marges brutes,
- ⇒ Les fermes de références en 2008-2009.

Michel GALINOU
05.53.77.83.26