






Descriptif des formules d'abonnement		Tarif € HT/an	Tarif € TTC/an
<b>Mes Parcelles Sécurité</b>	Permet sur un outil cartographique web de <b>gérer ses îlots, son assolement</b> et d'utiliser ces données pour télé-déclarer son dossier PAC. Permet de <b>gérer la traçabilité</b> de ses interventions à la parcelle et éditer le registre phytosanitaire (conditionnalité PAC)	255 €	306 €
<b>Mes Parcelles Expert</b>	<b>En plus du module carte et du module traçabilité :</b> <b>Permet de gérer sa fertilisation</b> , de réaliser son plan prévisionnel de fumure, de prévoir ses commandes d'engrais et de tenir à jour son cahier d'épandage – indispensable en Zone Vulnérable ou en Installation Classée ou en certification AREA <b>Permet de calculer ses marges brutes</b> , de gérer ses stocks de produits et permet d'aller jusqu'à la marge semi nette avec les coûts de matériel et de main d'œuvre.	325 €	390 €
<b>Mes Parcelles Prestataires</b>	<b>Permet aux Entreprises de Travaux Agricoles d'assurer le suivi des interventions chez leurs clients</b> - enregistrement des chantiers, prévus, réalisés, abandonnés - envoi d'un e-mail au client pour annoncer les chantiers prévus, réalisés, abandonnés - envoi par mail des fiches de chantier réalisés - personnalisation des niveaux d'accès clients/ETA - création d'un seul compte pour l'accès à plusieurs exploitations	650 €	780 €

**Toutes les formules bénéficient :**

- d'une assistance par téléphone **05 53 77 83 30** ou par mail **mesparcelles@ca47.fr**.
- d'une **formation collective** gratuite pour la prise en main du logiciel
- de **Mes Parcelles Touch**, application permettant l'utilisation sur tablette et smartphone

Descriptif des formules d'accompagnement à domicile *		Tarif € HT/an	Tarif € TTC/an
<b>Duo</b>	 <b>2 visites thématiques d'1/2 journée au choix :</b> <ul style="list-style-type: none"> <li>• Plan Prévisionnel de Fumure (PPF) + assolement</li> <li>• Préparation des documents pour contrôle               <ul style="list-style-type: none"> <li>◦ Carnet phytosanitaire</li> <li>◦ Cahier d'épandage</li> </ul> </li> <li>• Bilan économique de fin de campagne</li> </ul>  Assistance lors de la télédéclaration PAC, à partir des données déjà préparées par l'utilisateur (assolement à jour) <i>Le conseiller vient en appui de l'utilisateur qui réalise lui-même la saisie</i>	350 €	420 €
<b>Confiance</b>	 <b>3 visites thématiques d'1/2 journée au choix :</b> <ul style="list-style-type: none"> <li>• Plan Prévisionnel de Fumure (PPF) + assolement</li> <li>• Conditionnalité PAC</li> <li>• Bilan économique de fin de campagne</li> </ul>  Édition des documents pour contrôle (carnet phytosanitaire, cahier d'épandage)  Assistance en cas de contrôle PAC <i>Le conseiller vient en appui à l'utilisateur ET réalise la saisie des interventions **</i>	650 €	780 €

\* ces accompagnements sont en supplément de l'abonnement

\*\* l'agriculteur reste responsable des données transmises (cf. conditions générales de ventes)

Tournez SUP



Descriptif des outils complémentaires		Tarif € HT/an	Tarif € TTC/an
<b>Ma C�ve</b>	A partir du plan de cave informatis�, permet la tra�abilit� des op�rations � la cave : contenu des cuves (appellation, couleur, mill�sime, niveau de remplissage de la cuve,...), ajouts d'intrants, analyses de vins, soutirage, assemblage, mise en bouteille,...	255 €	306 €
<b>Selso Pro</b>	Permet : l'identification rapide de vos animaux, la d�claration des mouvements et la production de documents de circulation, la tra�abilit� des pratiques sanitaires (saisie des traitements, ordonnances, alertes), le suivi pr�cis du troupeau (mises bas, lots d'animaux, reproduction,...) et une valorisation des donn�es de l'animal (g�n�alogie, carri�re, performances,...)	121 €	145,20 €

Descriptif des Options		Tarif € HT	Tarif € TTC
<b>Application Smartphone</b>	Permet la saisie au champ (hors co�t d'acquisition du mat�riel)	Offert	
<b>Accompagnement suppl�mentaire � domicile</b>	Le conseiller vient � domicile en appui de l'utilisateur qui r�alise lui m�me la saisie.	321,30 € 1/2 journ�e	385,56 €
<b>Accompagnement suppl�mentaire � la CDA 47</b>	Le conseiller vient en appui de l'utilisateur qui r�alise lui m�me la saisie. L'utilisateur se d�place � la Chambre d'Agriculture.	275,40 € 1/2 journ�e	330,48 €
<b>Formation collective perfectionnement</b>	L'utilisateur peut b�n�ficier d'une journ�e de formation pour approfondir l'utilisation des diff�rents modules (Carte, Fertilisation, Tra�abilit�, marges, stocks)		45 € la journ�e

